

РУКОВОДСТВО ПОЛЬЗОВАТЕЛЯ

ИНСТРУКЦИЯ
ПО ИСПОЛЬЗОВАНИЮ
ПОРТАЛА
ДЛЯ УЧАСТНИКА

ЯНВАРЬ 2019

ОГЛАВЛЕНИЕ

О руководстве	3
Возможности системы	3
Регистрация участника	3
Профиль	6
Подача заявки на конкурс	7
Проверка заявки на Антиплагиат	11
Просмотр поданных заявок	12
Просмотр данных по площадке	14
Инструкции	15

О РУКОВОДСТВЕ

Руководство разработано для участников конкурсов, которые проводят представительства Фонда содействия развитию малых форм предприятий в научно-технической сфере (далее – Фонд).

Настоящее руководство описывает назначение большинства функций системы и обновляется по мере расширения возможностей системы. Если Вы не нашли ответ на Ваш вопрос в руководстве или в подсказках системы, если у Вас есть замечания или предложения, Вы всегда можете обратиться в службу технической поддержки umnik@dprogram.ru.

ВОЗМОЖНОСТИ СИСТЕМЫ

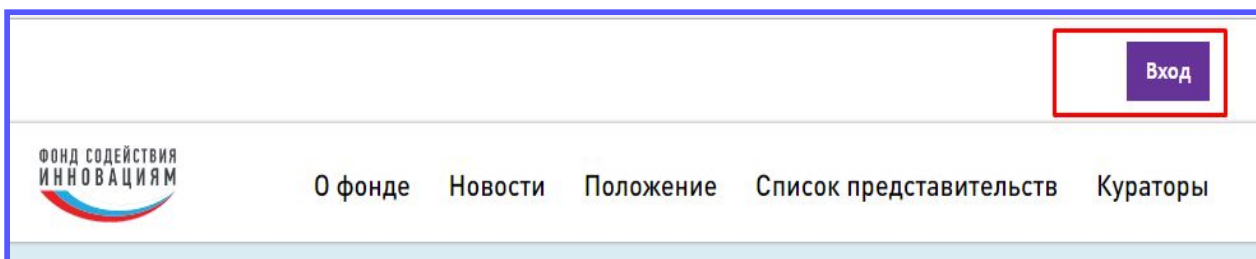
Участник при работе с системой имеет возможность:

- Подавать заявки на конкурсы;
- Дорабатывать заявку при возврате организатором;
- Следить за успехом своей заявки;
- Редактировать профиль.

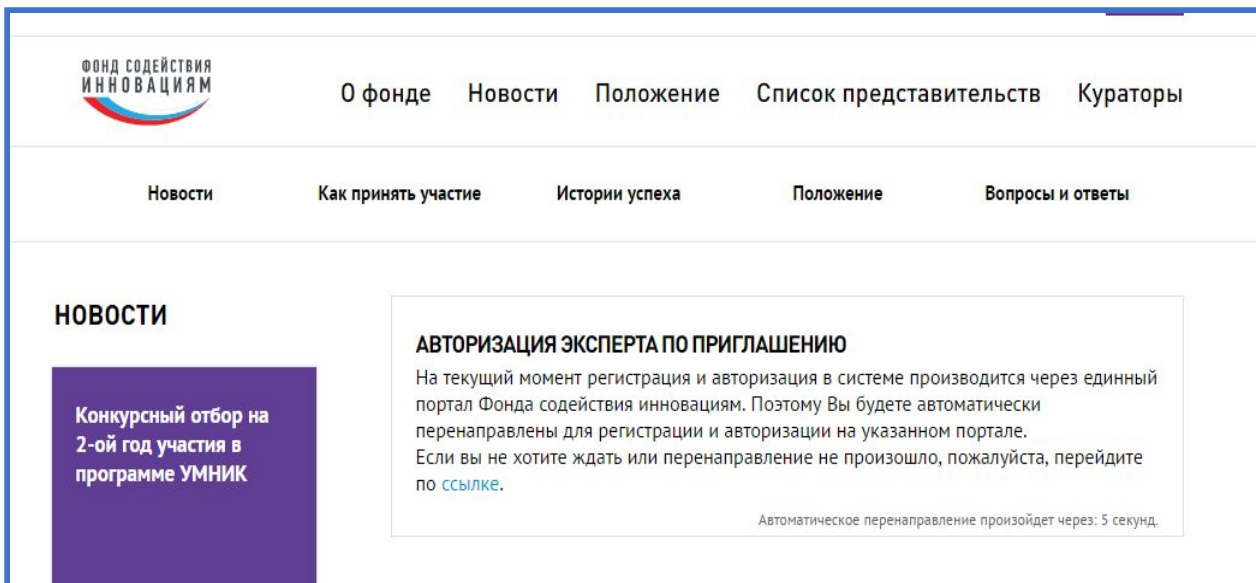
РЕГИСТРАЦИЯ УЧАСТНИКА

Для регистрации в системе участнику необходимо:

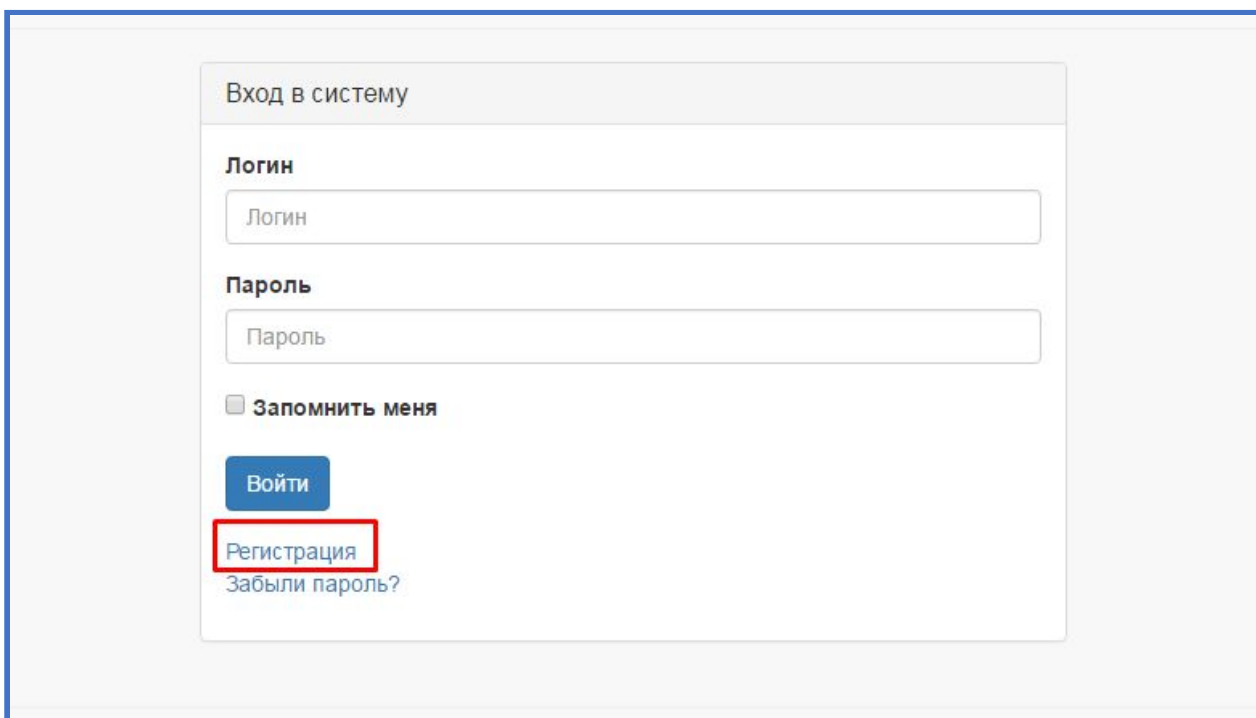
1. Зайти на сайт <http://umnik.fasie.ru/>
2. Нажать на кнопку «Вход»



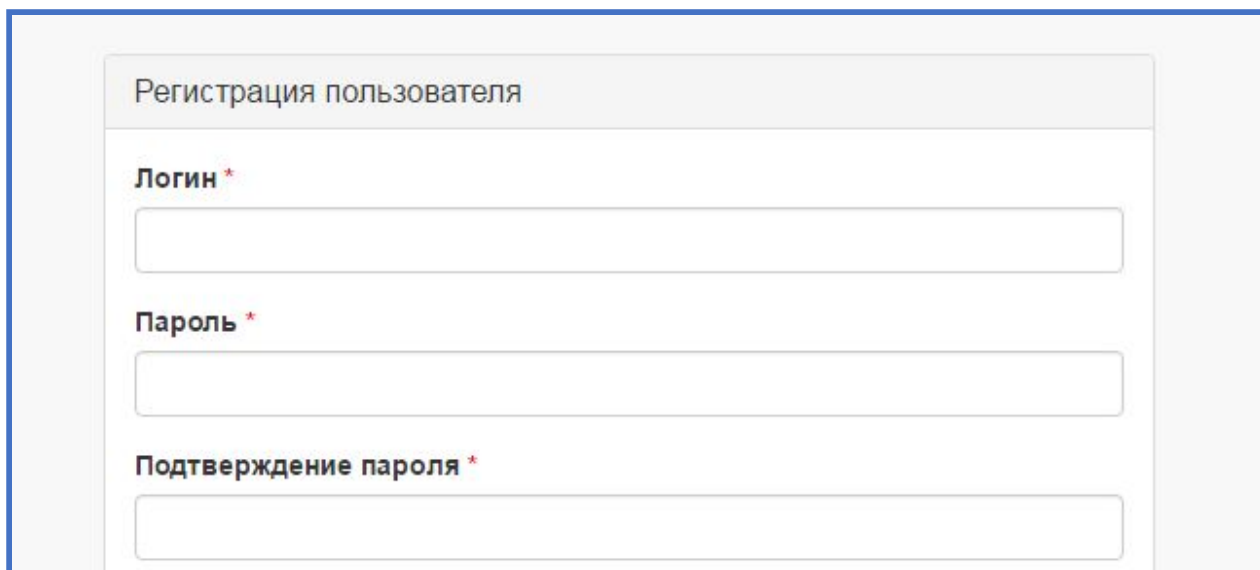
3. Произойдет автоматическое перенаправление на регистрацию/авторизацию в системе



4. Если участник еще не зарегистрирован в системе, необходимо пройти по ссылке «Регистрация»



5. Заполнить все поля и нажать кнопку «Зарегистрироваться»



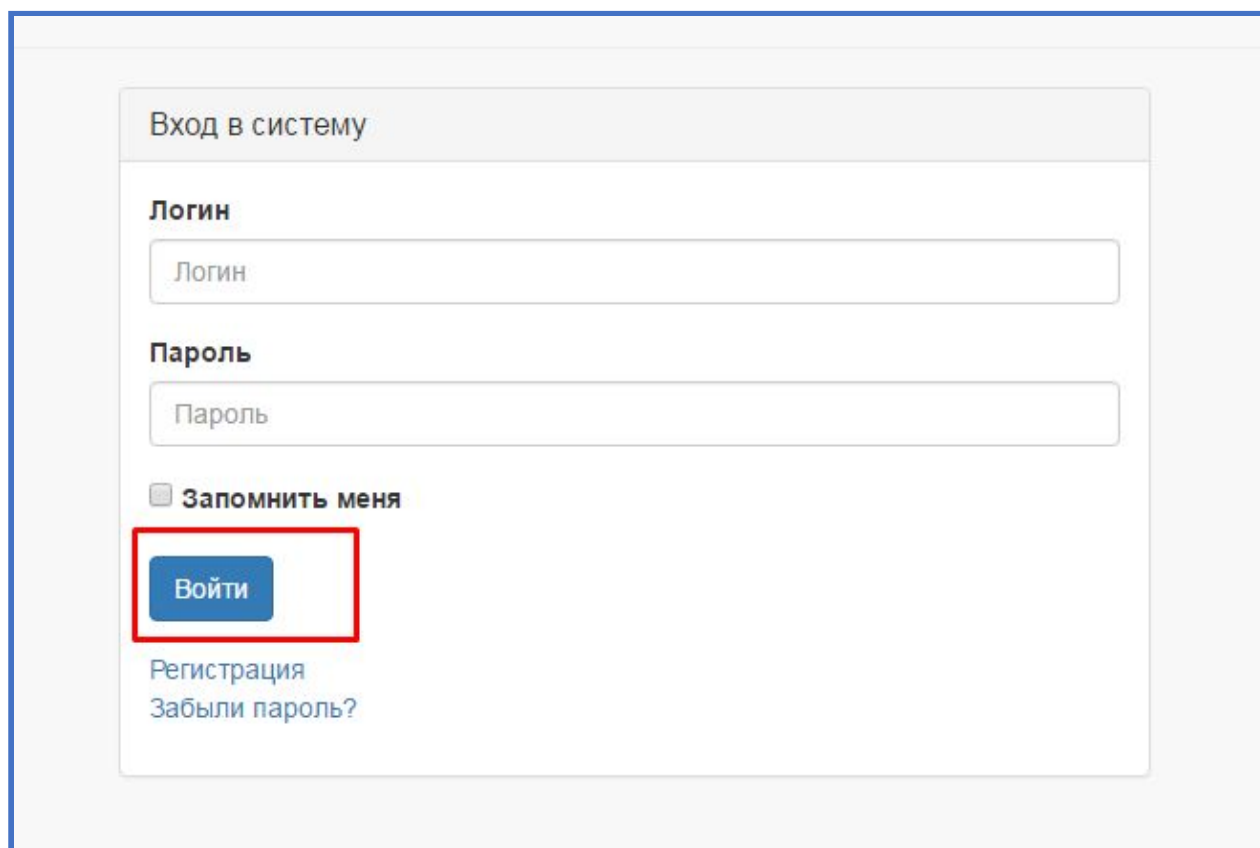
Регистрация пользователя

Логин *

Пароль *

Подтверждение пароля *

6. Пройти авторизацию в системе, используя логин и пароль указанные при регистрации. После этого доступ к личному кабинету будет открыт.



Вход в систему

Логин

Пароль

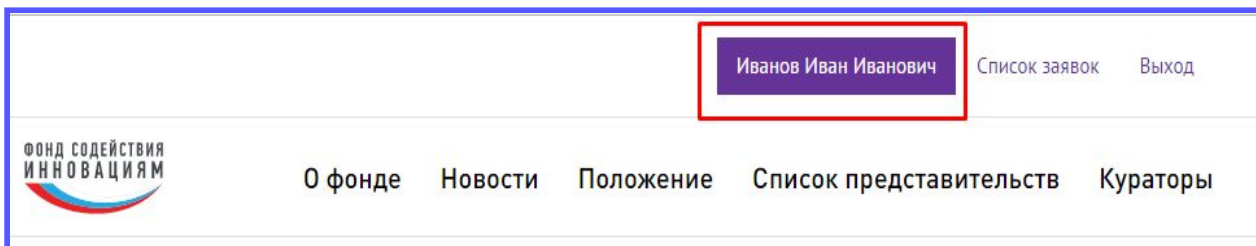
Запомнить меня

Войти

[Регистрация](#)
[Забыли пароль?](#)

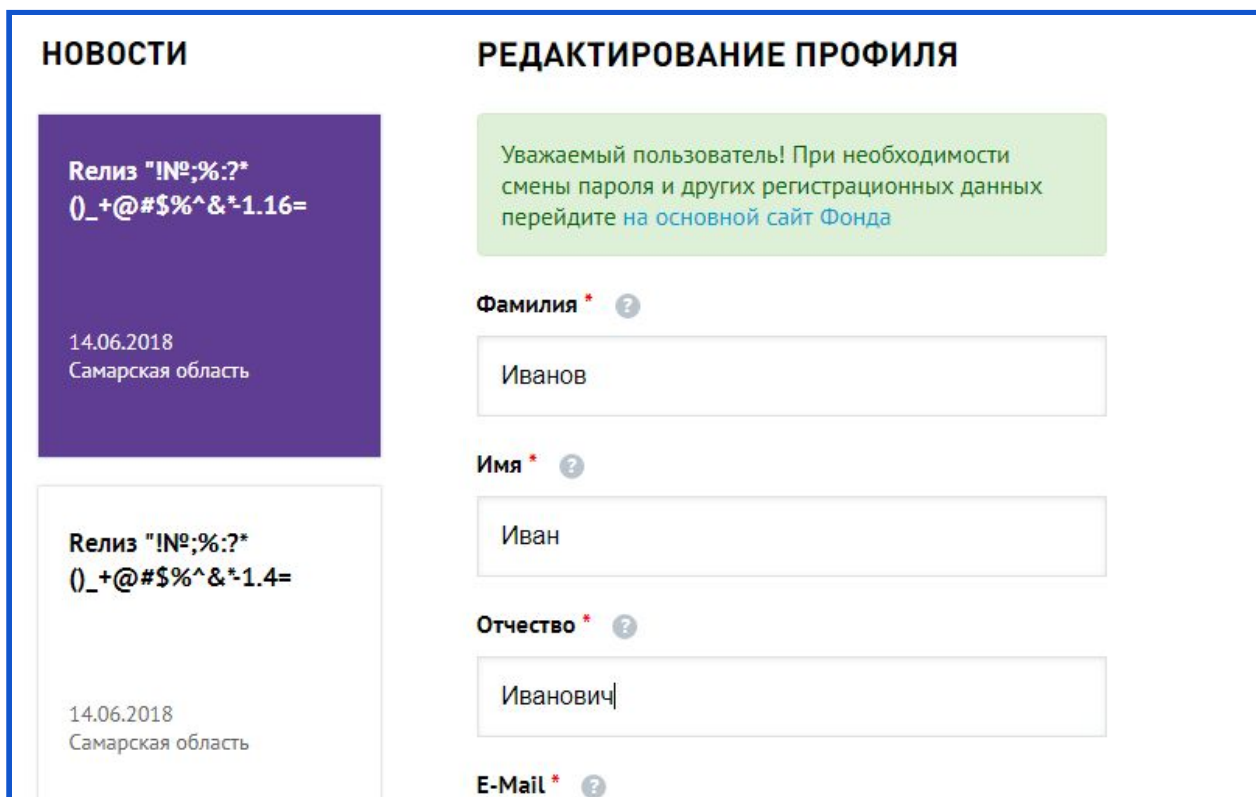
ПРОФИЛЬ

После первоначального входа в кабинет, участнику рекомендуется настроить личные данные. Перейдите в окно редактирования профиля. Для этого необходимо нажать на Ваше имя в верхнем меню страницы.



Рекомендуем указать актуальную информацию в полях профиля. Указанные ФИО будут при оценке заявки, а также при объявлении победителей.

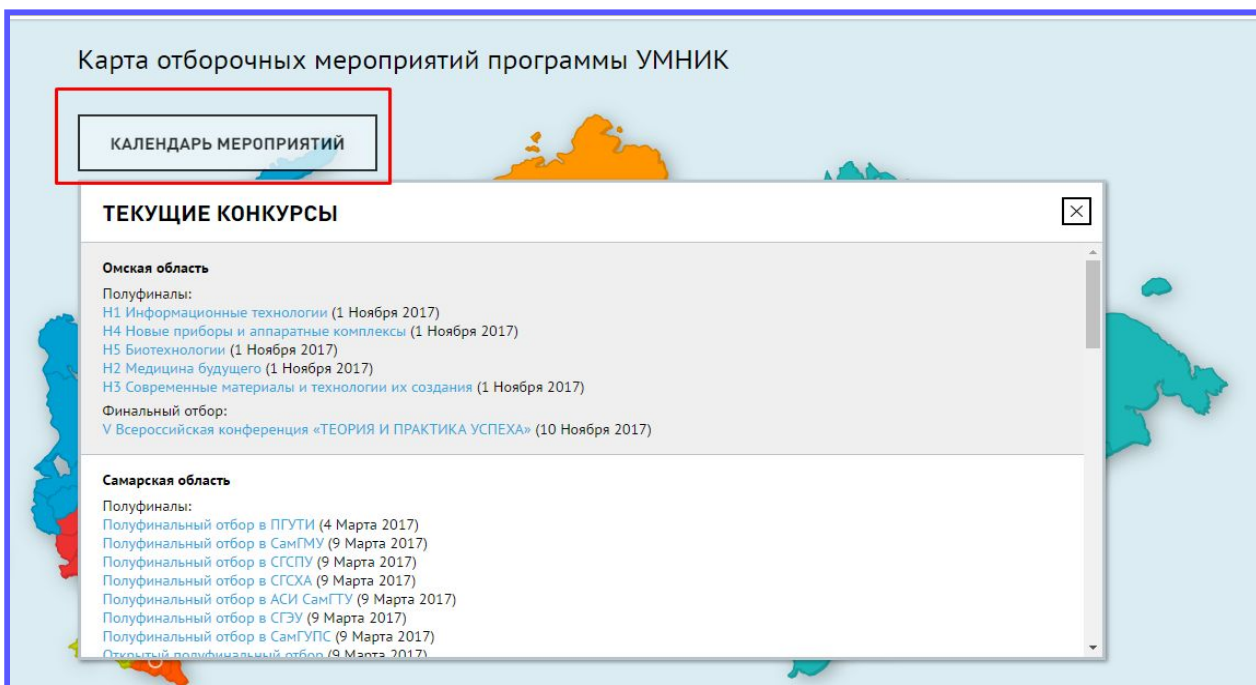
В этом меню также можно найти информацию по смене пароля от личного кабинета.



ПОДАЧА ЗАЯВКИ НА КОНКУРС

Для подачи заявки на конкурс участнику необходимо:

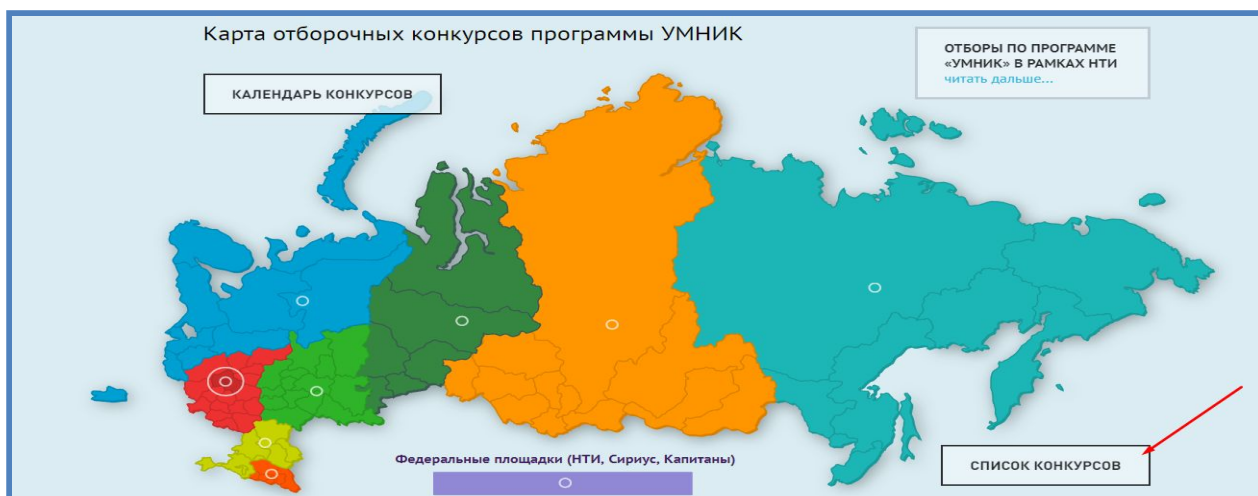
1. Перейти на сайт <http://umnik.fasie.ru/>
2. В разделе «Календарь мероприятий» найти активные конкурсы.



Или на карте отборочных мероприятий выбрать округ, представительство, в конкурсе которого хотелось бы принять участие.



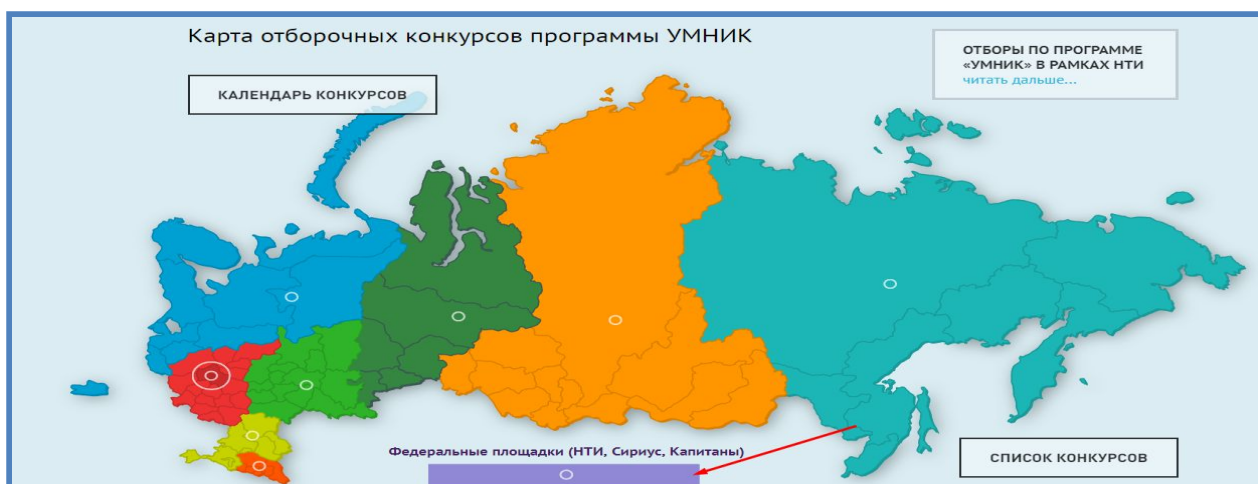
Также нужный конкурс можно найти, нажав на карте кнопку «Список конкурсов».



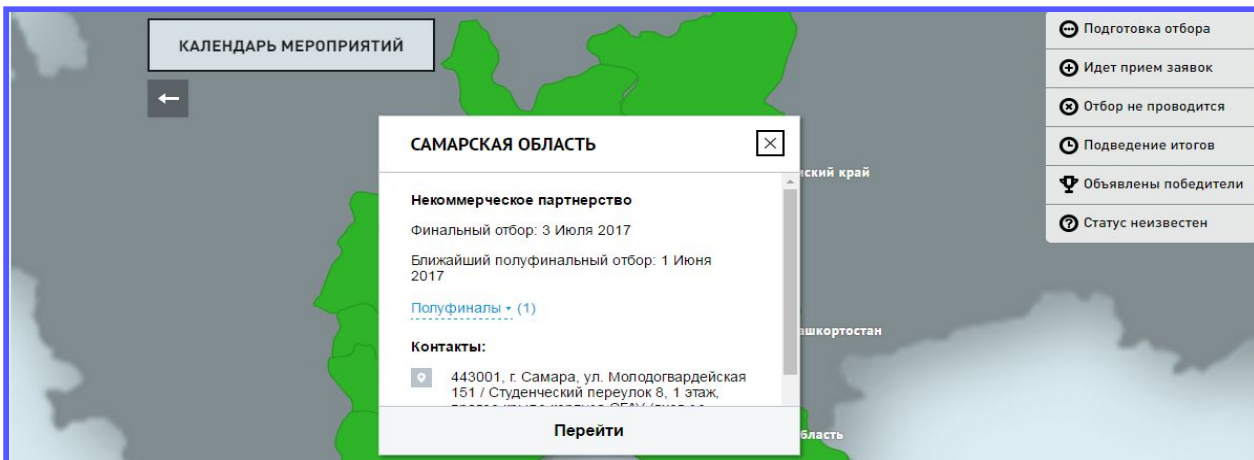
Кроме этого, можно выбрать конкурс по программе «УМНИК» в рамках НТИ.



Отдельно на карте выделены Федеральные площадки (НТИ, Сириус и Капитаны), на конкурсы которых также можно подать заявку.



3. После выбора конкурса необходимо перейти на площадку, нажав на ссылку названия полуфинала (при выборе в «Календарь конкурсов»), или на кнопку «Перейти» (при выборе региона на карте), или на кнопку «Подать заявку» (при выборе в «Список конкурсов») соответственно.



4. Для того, чтобы узнать в какой форме будет проходить полуфинал, а также узнать даты проведения мероприятий и направления конкурса необходимо на сайте представительства в таблице посмотреть всю необходимую информацию.

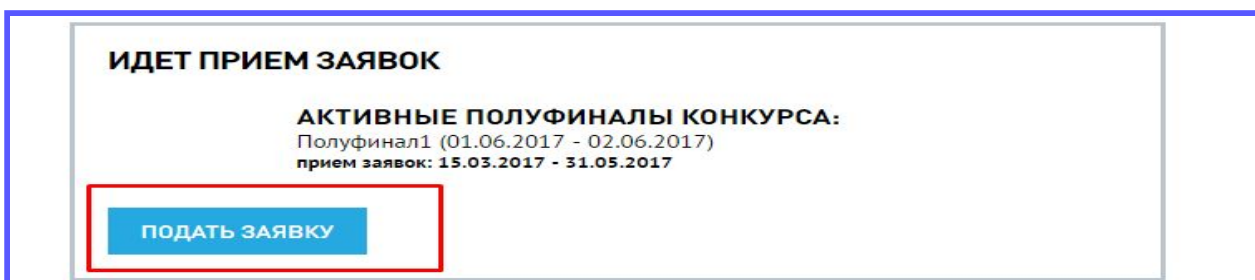
ПОЛУФИНАЛЫ КОНКУРСА			
Название полуфинала	Направление	Период приема заявок Дата проведения	Место проведения
Полуфинал	N1 N2 N3	прием заявок: с 01.11.2017 18:46 по 08.11.2017 18:46 * даты проведения: 09.11.2017 проводится заочно ноябрь 2017 года	проводится заочно
Полуфинал	N1 N2 N4	прием заявок: с 01.11.2017 18:47 по 28.11.2017 18:47 * даты проведения: с 09.11.2017 по 29.11.2017	Самара

* Время указано по Москве

ФИНАЛ КОНКУРСА			
Название финала	Направление	Дата проведения	Место проведения
Финал	N1 N2 N3 N4	с 09.11.2017 23:47 по 21.11.2017 12:47 *	Самара

* Время указано по Москве

5. После, на площадке конкурса, нажать на кнопку «Подать заявку».



Если заявка на конкурс уже была подана, перейдя по ссылке «Подать заявку» можно увидеть данные отправленной заявки.

6. Заполнить все поля заявки на конкурс.



Обратите внимание! Поля обязательные к заполнению для сохранения черновика заявки отмечены знаком «**».

Для заявителей на конкурс «УМНИК-КАПИТАНЫ» в списке учебных заведений необходимо выбрать «Являюсь школьником».

7. После того, как участник заполнил все данные заявки, нужно отправить заявку на экспертизу, сохранить ее как черновик или проверить на антиплагиат перед подачей заявки на конкурс.



ПРОВЕРКА ЗАЯВКИ НА АНТИПЛАГИАТ

Для отправки заявки на проверку по Антиплагиат необходимо перейти в режим [редактирования заявки](#), затем нажать на кнопку «Проверить на антиплагиат перед подачей заявки на конкурс».


ПРОВЕРИТЬ НА АНТИПЛАГИАТ ПЕРЕД ПОДАЧЕЙ НА КОНКУРС

Подавая заявку на проверку сервиса АнтиПлагиат, убедитесь, что вы в полном объеме заполнили все обязательные поля. Частично заполненная заявка не принимается на проверку. Получение отчета по антиплагиату может занять более 10 минут. Это зависит от объема текста заявки и загруженности сервиса АнтиПлагиат. Для возможности просмотреть отчет сервиса АнтиПлагиат вашей заявки, необходимо перезагрузить страницу черновика заявки. Возможность следующей проверки заявки в режиме Черновик будет доступна после получения отчета по предыдущему запросу. Обратите внимание! При отправке заявки на экспертизу, отчет АнтиПлагиата обновится по последнему состоянию заявки.

При отправке заявки на антиплагиат, она автоматически сохраняется, как черновик. Данные по плагиату можно посмотреть, нажав на кнопку «Редактировать», напротив нужной заявки, в разделе меню «Список заявок».

Петр Пертов Выход

[Список заявок](#)



ФОНД СОДЕЙСТВИЯ
ИННОВАЦИЯМ

[О фонде](#) [Новости](#) [Положение](#) [Список представительств](#) [Кураторы](#)

[Новости](#)

[Как принять участие](#)

[Истории успеха](#)

[Положение](#)

[Вопросы и ответы](#)

НОВОСТИ

**новость от админа
ТЕСТ**

09.10.2017
Новости фонда

НЕКОММЕРЧЕСКОЕ ПАРТНЕРСТВО / КОНКУРС ХОТФИКС


НАЗВАНИЕ ПРОЕКТА
Черновик

Заявке присвоен номер **37643**

[Редактировать](#)

А затем перейти на вкладку «Заимствование».

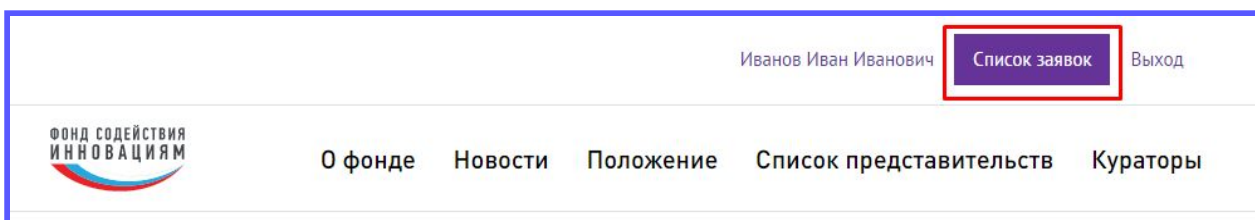
Редакция заявки

Заимствование 99.77% 

Примечание: заимствование из своих собственных заявок допускается.

ПРОСМОТР ПОДАНЫХ ЗАЯВОК

Для того, чтобы просмотреть список всех заявок, поданных на конкурс, участнику необходимо перейти в раздел «Список заявок».



Оценка заявки проводится в 5 этапов: формальный отбор, полуфинальная экспертиза, обезличенная экспертиза и финальная экспертиза, утверждение победителей.

Формальный отбор подразумевает проверку организатором конкурса поданных заявок в системе по формальным признакам.

Полуфинальная экспертиза может проходить как заочно (без личного присутствия участника на мероприятии), так и очно (участнику необходимо приехать на мероприятие для представления своего проекта при помощи доклада).

Обезличенная экспертиза - заявку заочно (без личного присутствия участника) оценивает эксперт, при этом он не знает данных участника, т.е. анонимно.

Финальная экспертиза всегда проводится очно. Участник должен приехать на финал и представить свой проект при помощи доклада.

Утверждение победителей - кураторы программы утверждают списки рекомендованных заявок к финансированию после успешного прохождения финала.

После прохождения всех этапов будет определен победитель конкурса.

Отследить на каком этапе находится заявка помогут статусы:

1. Черновик – заявка еще не подана на конкурс участником.
2. Подана на конкурс – заявка была подана на конкурс, после окончания приема заявок будут назначены экспертизы.
3. Полуфинальная экспертиза – по заявке проводится полуфинальная экспертиза.
4. Полуфинальная экспертиза завершена – по заявке завершены полуфинальные экспертизы
5. Рекомендована к финалу – организатор рекомендовал заявку к финалу.

6. Обезличенная экспертиза – заявка находится на обезличенной экспертизе у независимого эксперта.
7. Не прошла обезличенную экспертизу – заявка не прошла обезличенную экспертизу у независимого эксперта и не может участвовать далее
8. Допущена в финал – заявка прошла обезличенную экспертизу и допущена до финального мероприятия.
9. Финальная экспертиза – по заявке проводится финальная экспертиза.
10. Финальная экспертиза завершена – по заявке завершены финальные экспертизы.
11. Опубликованный победитель – участник победил в конкурсе.
12. Отклонена – заявка была отклонена организатором.

ВАШИ ЗАЯВКИ

НЕКОММЕРЧЕСКОЕ ПАРТНЕРСТВО / ПЕРВЫЙ КОНКУРС

НАЗВАНИЕ ПРОЕКТА

Полуфинальная экспертиза

Заявке присвоен номер **37608**

[Просмотр](#)

НЕКОММЕРЧЕСКОЕ ПАРТНЕРСТВО / ВТОРОЙ КОНКУРС

НАЗВАНИЕ ПРОЕКТА

Опубликованный победитель

Заявке присвоен номер **37597**

[Просмотр](#)

НП "ЯРОСЛАВСКИЙ ИТЦ" (ФОНД ПОДДЕРЖКИ МАЛОГО ПРЕДПРИНИМАТЕЛЬСТВА) / ПЕРВЫЙ КОНКУРС

НАЗВАНИЕ ПРОЕКТА

Подана на конкурс

Заявке присвоен номер **37595**

[Просмотр](#)

Заявки можно просмотреть, нажав на ссылку «Просмотр», где можно увидеть все данные по заявке, а также просмотреть причину, по которой организатор отклонил ее.

После победы на конкурсе участнику придет письмо на контактный e-mail.

ПРОСМОТР ДАННЫХ ПО ПЛОЩАДКЕ

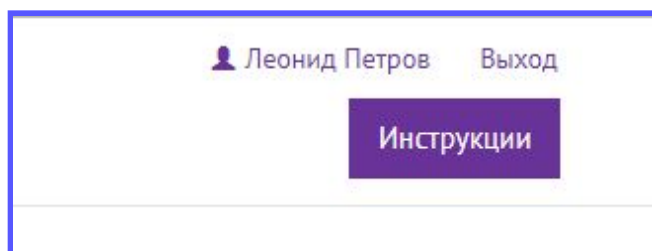
Участник может посмотреть всю информацию о площадке:

1. Новости;
2. Активные конкурсы;
3. Архивные конкурсы;
4. Галереи (если есть);
5. И другие разделы, которые организатор добавил для просмотра

The screenshot shows the website interface for the 'УМНИК' competition. At the top right, there is a user profile 'Иванов Иван Иванович', a 'Список заявок' link, a highlighted 'Архив конкурсов' link, and a 'Выход' link. The main header features the logo of 'ФОНД СОДЕЙСТВИЯ ИННОВАЦИЯМ', the text 'НЕКОММЕРЧЕСКОЕ ПАРТНЕРСТВО ТЕСТОВЫЙ ОТБОР В ПРОГРАММУ «УМНИК»', and the HP logo. Below the header is a navigation menu with links: 'Новости', 'Как принять участие', 'Истории успеха', 'Положение', 'Вопросы и ответы', 'Контакты', and a highlighted 'Галерея' link. The main content area is divided into two sections. On the left, under a highlighted 'НОВОСТИ' header, there is a purple box with the text 'Финалисты конкурса Умник в Самаре прошли спецподготовку' and '16.11 Самарская область'. On the right, under the 'ИДЕТ ПРИЕМ ЗАЯВОК' header, there is a section for 'АКТИВНЫЕ ПОЛУФИНАЛЫ КОНКУРСА:' with dates 'Полуфинал1 (01.06.2017 - 02.06.2017)' and 'прием заявок: 15.03.2017 - 31.05.2017', and a blue 'ПОДАТЬ ЗАЯВКУ' button.

ИНСТРУКЦИИ

В личном кабинете участник может скачать обновленную инструкцию по работе с системой. Для этого необходимо перейти в меню «Инструкции».



Если инструкция будет обновлена, напротив данного пункта меню появится восклицательный знак.

